

HELITE
airbag technology expert



AIRBAG-SYSTEM
ZIP'IN 2.0

549,-€

ZIP'IN 2.0



Produkt-Beschreibung

NEUES DESIGN

- + Belüftung
- + Komfort
- + Eleganz
- + Diskretion
- + taillierter Schnitt

INNOVATION

Zentraler Zip



2-in-1-WESTE
ALLEINE
oder **UNTER EINER**
kompatiblen
Kleidung tragbar



Helite präsentiert den neuen ZIP'IN 2.0 Airbag, eine 2-in-1-Weste, die den Reitern mehr Freiheit und besseren Schutz bietet. Sie ist für Reiter, die Funktionalität, Stil und optimalen Schutz kombinieren wollen. **Neu:** Der tailliertere Schnitt und die neue Airbag-Form ermöglichen eine bessere Integration in die Kleidung, ein größeres Schutzvolumen im Bereich des Thorax und eine Gewichtsreduktion der Kartusche. Der zentrale Zip ermöglicht es, den Airbag alleine zu tragen, es wird jedoch empfohlen diesen mit einer kompatiblen Kleidung zu nutzen.

EIGENSCHAFTEN



- ◆ Farbe: Schwarz
- ◆ Elastische Seiten für einen höheren Komfort
- ◆ Atmungsaktives Mesh an Seiten und Rückenmitte
- ◆ Zentraler Zip
- ◆ Sehr widerstandsfähige Naht
- ◆ Wasserabweisender und elastischer Stoff, keine Verformung nach Auslösung
- ◆ Kompatibel mit allen Helite-Jacken und Zip'In anerkannter Kleidung



für Frauen und Männer
Größe: von Child M bis 2XL
Preis ZIP'IN 2.0 = **549,- €***
Mit allen anerkannten Westen
und Jacken kompatibel.
Wählen Sie immer eine Jacke in der
gleichen Größe wie die Ihres Airbags.

*UVP inkl. MwSt.

ERGONOMIE



KOMFORT

ZIP'IN 2.0

Produkt-
Beschreibung

HELITE
airbag technology expert

SCHUTZ



normal



ausgelöst



Wie trage ich den ZIP'IN 2.0 Airbag?

1 ALLEIN

2 INTEGRIERT



ALLEIN

mit dem Zip bis oben geschlossen

Achtung: Das Risiko, den Airbag bei einem Sturz zu beschädigen, ist höher als mit einer kompatiblen Kleidung.



UNTER DER KLEIDUNG UNSICHTBAR

In eine kompatible Weste integriert (mit oder ohne Zip)
Empfohlene Variante, um eine Beschädigung des Airbags zu vermeiden.

Tragen Sie den Zip'In 2 Airbag niemals unter einer nicht zugelassenen Jacke. Die Jacke könnte dem Aufblasen des Airbags nicht standhalten und Sie nicht ausreichend schützen.

GRÖSSENTABELLE

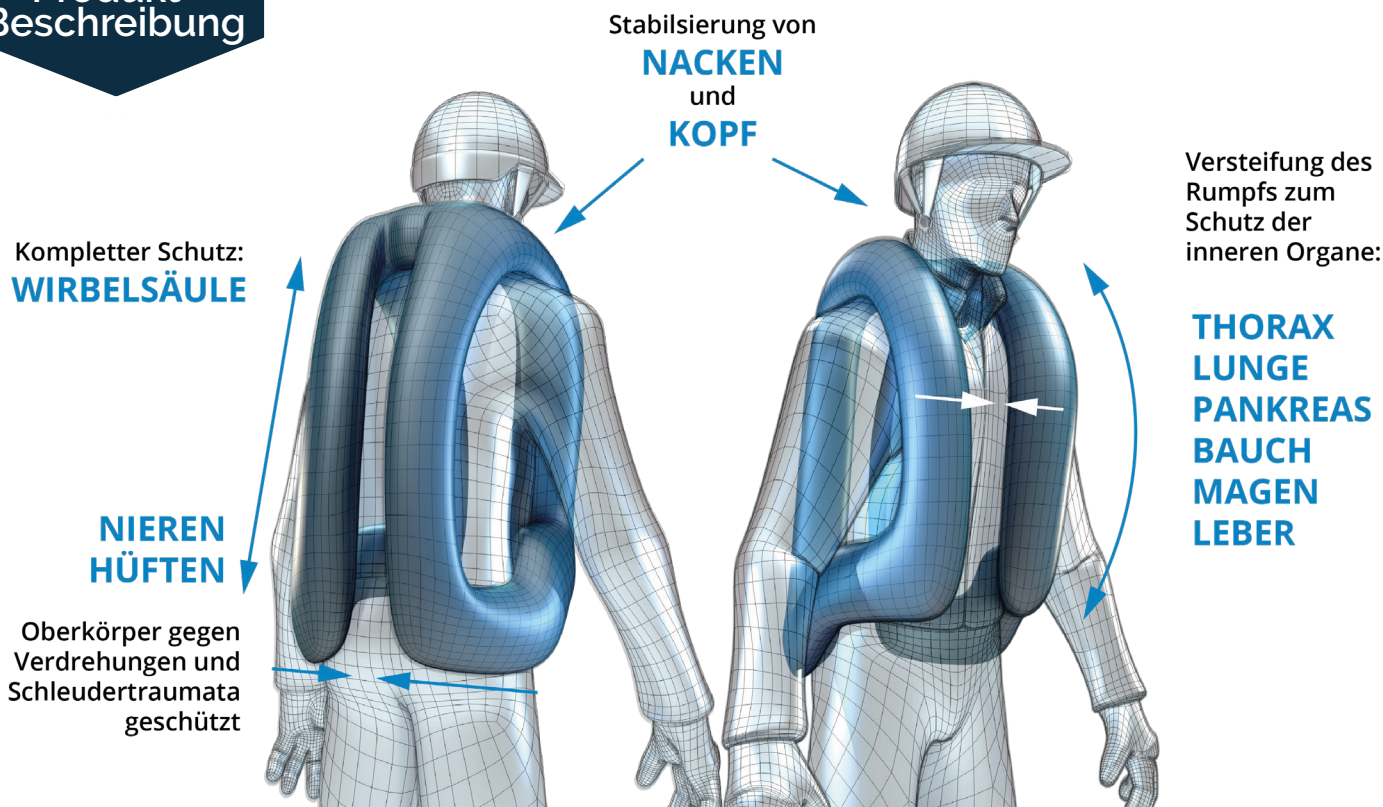
Standardgrößen in cm	Child M	Child L	XS	S	M	L	XL	2XL
Größe	135-150	145-160	150-165	155-170	160-175	165-180	165-185	165-190
Brustumfang	75-82	79-85	83-91	87-95	91-99	97-105	103-110	107-115
Taillenumfang	50-65	55-70	60-75	70-80	75-90	80-95	85-100	95-115
Hüftumfang	80-87	85-91	90-95	94-100	98-105	104-110	108-115	112-120
Rückenlänge	30-40	35-50	40-55	45-60	47-65	50-67	55-70	60-75
Kartusche	50 cc	50 cc	50 cc	60 cc	60 cc	60 cc	85 cc	85 cc



Langgrößen in cm	XS-T	S-T	M-T	L-T	XL-T
Größe	155-170	160-175	165-180	170-185	170-190
Brustumfang	83-91	87-95	91-99	97-105	103-110
Taillenumfang	60-75	70-80	75-90	80-95	85-100
Hüftumfang	90-95	94-100	98-105	104-110	108-115
Rückenlänge	45-60	55-65	52-70	55-72	60-75
Kartusche	60 cc	60 cc	60 cc	60/85 cc*	85 cc

* Größe der Kartusche mit dem Innenetikett vergleichen.

Bitte beachten Sie: Bei den Kindergrößen Child M / Child L beträgt das Mindestgewicht für das Tragen des Airbags 25 kg (ohne Kleidung).

Produkt-Beschreibung



ZIP'IN 2.0 AIRBAG	Details
Airbag	Für einen optimalen Druck variiert das Airbag-Volumen je nach Größe des Airbags zwischen 14 und 24 Litern. Der Airbag hat eine schnelle Auslösezeit von etwa 0,1 Sek. Neu ZIP'IN 2.0: Verbesserung der Airbag-Form für eine noch bessere Integration in die Kleidung und ein größeres Schutzzolumen im Bereich des Thorax.
Kompatibel 	Der ZIP'IN 2.0 Airbag ist mit mehreren Westen und Jacken kompatibel: Helite, Dada Sport, Oscar & Gabrielle (durch ein Etikett gekennzeichnet). Die Kombination des Airbags mit der Kleidung ist einfach und schnell.
Neues Design	Neu ZIP'IN 2.0: Durch den zentralen Zip kann der Airbag allein getragen werden, wir empfehlen jedoch, diesen so weit wie möglich mit einer kompatiblen Weste oder Jacke zu nutzen.
Sattelbefestigung	Bei jedem Airbag wird eine Sattelbefestigung mitgeliefert. Aus Sicherheitsgründen ist es wichtig die Sattelbefestigung ordnungsgemäß anzubringen und zu nutzen. Hierzu ist kein technisches Werkzeug notwendig.
Reaktivierung	Die CO2-Kartusche lässt sich einfach und schnell austauschen. Die Größe ist dabei proportional zur Airbag-Größe. Eine Kartusche ist bei jedem Kauf enthalten. Wir empfehlen eine Ersatzkartusche im Falle eines Sturzes dabei zu haben. Neu ZIP'IN 2.0: Gewichtsreduktion der Kartusche und neue 85 cc Kartusche
Mechanisches Auslösesystem	Helite Airbags sind 100% mechanisch, um Fehlauflösungen zu vermeiden. Es ist kein spezielles Werkzeug oder technisches Wissen erforderlich, um die Reißleine anzubringen.
Zertifizierung 	CE Zertifizierung – unsere Reitsport-Airbag-Systeme sind vom unabhängigen Labor CRITT Sport zertifiziert. CRITT Sport ist Spezialist für die Testung von persönlicher Schutzausrüstung. Zertifiziert nach GEG-002.

Zubehör

SAFE CASE

Mit unserer Zubehörbox setzen Sie auf Ordnung, Übersichtlichkeit und die Gewissheit, dass Sie für jede Eventualität gewappnet sind. Diese praktische Box wurde speziell entwickelt, um einzelne Teile wie Ersatz-Kartuschen, Reißleinen und Inbusschlüssel für unsere mechanischen Airbags oder auch das Ladekabel für unsere elektronischen Airbags sicher und ordentlich zu verstauen.



19,90 €



ÜBERZUG FÜR AUSLÖSEEINHEIT

24,90 €



REISSLEINE ADULT

48 €



REISSLEINE CHILD

48 €



SATTEL-BEFESTIGUNG (Y-STRAP)

14 €



SECHSKANT-SCHLÜSSEL

3,99 €



KARTUSCHE 50CC

24 €



KARTUSCHE 60CC

24 €



KARTUSCHE 85CC

28 €



KARTUSCHE 100CC

28 €



REGISTRIEREN SIE IHREN AIRBAG UND SICHERN SIE SICH EINE 4 JÄHRIGE GARANTIE

Alle Helite Airbags sind zertifiziert und haben eine Gewährleistung von 2 Jahren. Wenn Sie Ihren Airbag auf unserer Seite www.helite.de/garantie registrieren, können Sie diese Garantie auf 4 Jahre verlängern. Garantie gilt für den Airbag- nicht für das Textil.

Mit dem Helite Airbag kompatible Oberbekleidung ist mit diesem Etikett gekennzeichnet.



A

Kann ich den ZIP'IN 2.0 Airbag allein tragen?

Ja, dies ist dank des zusätzlichen zentralen Zips möglich. Wir empfehlen jedoch, ihn vorzugsweise unter einer kompatiblen Jacke zu tragen, um eine Beschädigung des Airbags im Falle eines Sturzes zu vermeiden.

B

Welche Verbesserungen bringt der ZIP'IN 2.0 Airbag mit sich?

Die Unterschiede des ZIP'IN 2.0 zeigen sich vor allem bei der Nutzung und der Integration des Airbags:

- Zentraler Zip, um Airbag allein oder mit kompatibler Kleidung zu tragen (bevorzugte Variante)
- Verbesserte Airbag-Form, die eine bessere Integration in die Kleidung ermöglicht und ein größeres Schutzvolumen im Bereich des Thorax bietet
- Gewichtsreduktion der Kartusche sorgt für höheren Komfort

C

Wie verbinde ich den ZIP'IN 2.0 Airbag mit meiner Kleidung (Jacke, Weste, Sakko)?

Es ist ganz einfach, verbinden Sie den ZIP'IN 2.0 Airbag mit einer kompatiblen Jacke (mit oder ohne Zip), aber immer mit dem 'Zip'In'-Etikett gekennzeichnet. Achtung: Die Größe der Jacke und des Zip'In-Airbags muss gleich sein. So muss beispielsweise ein ZIP'IN 2.0 Airbag der Größe M immer mit einem kompatiblen Kleidungsstück der Größe M verbunden sein. Um Ihre Größe zu erfahren, schauen Sie sich unsere Größentabelle an. Wenn Sie zwischen zwei Größen zögern, nehmen Sie die größere.

D

Kann ich den ZIP'IN 2.0 Airbag waschen?

Nein, der ZIP'IN 2.0 Airbag darf keinesfalls in der Waschmaschine gewaschen oder in Wasser eingetaucht werden. Er kann nur von Hand mit warmem Wasser und Seife gewaschen werden (benutzen Sie keine Reinigungsmittel, diese könnten das Textil beschädigen). Der Airbag darf keinesfalls im Trockner getrocknet, auf einen Heizkörper gelegt oder in der Nähe einer starken Wärmequelle gelassen werden. Sobald der ZIP'IN 2.0 Airbag sauber ist, bewahren Sie diesen an einem trockenen Ort ohne Feuchtigkeit auf.

E

Kann sich der Airbag von alleine aktivieren?

Helite Airbags sind 100% mechanisch, um Fehlauslösungen zu vermeiden. Die Zugkraft, um den Airbag zu aktivieren, liegt zwischen **25** und **30** kg (abhängig von der Größe). Wenn der Reiter vergisst sich abzuschnallen, verspürt er einen starken Druck bevor der Airbag auslöst. So wie auch das An- und Abschnallen beim Autofahren, wird das „An- und Abschnallen“ der Reißleine schnell zur Gewöhnung.

F

Ist der Airbag wiederverwendbar?

Der Airbag ist auch nach einer Aktivierung wieder einsetzbar, sofern er in einem guten Zustand ist und keine Löcher oder Risse aufweist. Hat der Airbag nach einem Sturz ausgelöst, ist das System in weniger als 2 Minuten wieder einsatzbereit: Sie brauchen nur eine neue Kartusche einzuschrauben. Die Kartuschen bekommen Sie bei unseren Fachhändlern weltweit. Achten Sie darauf, dass die Größe der Kartusche der Größe Ihres Airbags entspricht.